


Toca, músico <https://ideaswaldorf.com/tag/pentatonical>


MATINAL <https://ideaswaldorf.com/tag/flauta-pentatonical> <https://ideaswaldorf.com/tag/ronda-aulamovil/>
Clase 2-3 <https://ideaswaldorf.com/tag/movimiento/>

Música: K. Knigge


Letra e idea: Vicente García S.



1. To - ca, mú - si - co pa - ra los ni - ños y de - lei__ ta sus o - í - dos.
2. To - ca, mú - si - co, haz que la flau - ta vi - bre, sue__ne en to - do el au - la.
3. To - ca, mú - si - co, con pa - sión to - ca. Bai - la - re__mos en la ron - da.
4. LA LA LA LA LA



To - dos no - so - tros, con__ a - le - grí - a, es__cu - cha - mos
To - dos no - so - tros, con__ en - tu - sias - mo, dan__za - re - mos
Lue - go no - so - tros te__se - gui - re - mos cual ra - ton - ci - tos



nue__va__me__lo__dí - a.
si__guien__do__tus__pa - sos.
por__los__cam__pos y pue - blos.

1. Toca, músico, para los niños
y deleita sus oídos.
Todos nosotros, con alegría,
escuchamos esta nueva melodía.

*Todos en círculo, ESCUCHANDO.
La maestra toca la flauta*

2. Toca, músico, haz que la flauta
vibre, suene en todo el aula.
Todos nosotros, con entusiasmo,
danzaremos siguiendo tus pasos.

*CANTANDO, la ronda se van colocando
detrás de la maestra (que sigue tocando)
Todos empiezan a moverse en fila india
según los movimientos de ella.*

3. Toca, músico, con pasión toca.
Bailaremos en la ronda.
Luego nosotros te seguiremos
cual ratoncitos por los campos y pueblos.

*Se ponen a DANZAR en fila
A la vez se puede CANTAR
DANZAN en fila por todo el aula, los pasillos*

LA LA LA LA LA

Se deshace la fila y cada cual danza a su aire.